

Årsredovisning
för
Svenska Downföreningen

802411-5761

Räkenskapsåret

2014

Styrelsen för Svenska Downföreningen får härmed avge årsredovisning för räkenskapsåret 2014.

Förvaltningsberättelse

Information om verksamheten

Se separat verksamhetsberättelse .

| Flerårsöversikt (Tkr) | 2014 | 2013 | 2012 | 2011 | 2010 |
|-----------------------------------|-------------|-------------|-------------|-------------|-------------|
| Nettoomsättning | 3 051 | 3 040 | 2 384 | 2 602 | 2 123 |
| Resultat efter finansiella poster | 61 | 694 | 473 | 343 | 12 |
| Soliditet i % | 74 | 76 | 81 | 56 | 56 |

Förslag till vinstdisposition

Styrelsen föreslår att till förfogande stående vinstmedel (kronor):

| | |
|---|------------------|
| balanserad vinst | 1 814 476 |
| årets vinst | 60 755 |
| | 1 875 251 |
| disponeras så att i ny räkning överföres | 1 875 251 |

Föreningens resultat och ställning i övrigt framgår av efterföljande resultat- och balansräkning med tilläggsupplysningar.

| Resultaträkning | Not | 2014-01-01 -2014-12-31 | 2013-01-01 -2013-12-31 |
|---|------------|-----------------------------------|-----------------------------------|
| Medlemsavgifter | 1 | 231 650 | 221 600 |
| Erhållna bidrag /gåvor | 2 | 2 402 680 | 2 390 242 |
| Övriga rörelseintäkter | 3 | 416 903 | 428 298 |
| | | 3 051 233 | 3 040 140 |
| Rörelsens kostnader | | | |
| Direkta kostnader verksamhet | 4 | -617 371 | -607 821 |
| Övriga externa kostnader | 5 | -912 051 | -880 127 |
| Personalkostnader | 6 | -1 455 205 | -858 303 |
| Avskrivningar och nedskrivningar av materiella och immateriella anläggningstillgångar | | -5867 | -31 |
| | | -2 990 494 | -2 346 282 |
| Rörelseresultat | | 60 739 | 693 858 |
| Resultat från finansiella poster | | | |
| Övriga ränteintäkter och liknande resultatposter | | 36 | 49 |
| Räntekostnader och liknande resultatposter | | -0 | -72 |
| | | 36 | -23 |
| Resultat efter finansiella poster | | 60 775 | 693 835 |
| Resultat före skatt | | 60 775 | 693 835 |
| Skatt på årets resultat | | 0 | 14 532 |
| Årets resultat | | 60 775 | 708 367 |

W

| Balansräkning | Not | 2014-12-31 | 2013-12-31 |
|--|------------|-------------------|-------------------|
| TILLGÅNGAR | | | |
| Anläggningstillgångar | | | |
| <i>Materiella anläggningstillgångar</i> | | | |
| Inventarier, verktyg och installationer | 7 | 23 435 | 29 302 |
| <i>Finansiella anläggningstillgångar</i> | | | |
| Andra långfristiga fordringar | 8 | 13 000 | 13 000 |
| Summa anläggningstillgångar | | 36 435 | 42 302 |
| Omsättningstillgångar | | | |
| <i>Varulager m m</i> | | | |
| Färdiga varor och handelsvaror | | 13 040 | 13 412 |
| <i>Kortfristiga fordringar</i> | | | |
| Kundfordringar | | 8 003 | 2 814 |
| Övriga fordringar | | 5 594 | 5 549 |
| Förutbetalda kostnader och upplupna intäkter | | 23 105 | 19 143 |
| | | 36 702 | 27 506 |
| <i>Kassa och bank</i> | 9 | 2 446 629 | 2 295 649 |
| Summa omsättningstillgångar | | 2 496 371 | 2 336 567 |
| SUMMA TILLGÅNGAR | | 2 532 807 | 2 378 869 |

W

| Balansräkning | Not | 2014-12-31 | 2013-12-31 |
|--|------------|-------------------|-------------------|
| EGET KAPITAL OCH SKULDER | | | |
| Eget kapital | 10 | | |
| <i>Fritt eget kapital</i> | | | |
| Balanserad vinst eller förlust | | 1 814 476 | 1 106 109 |
| Årets resultat | | 60 775 | 708 367 |
| Summa eget kapital | | 1 875 251 | 1 814 476 |
| | | 1 875 251 | 1 814 476 |
| Kortfristiga skulder | | | |
| Leverantörsskulder | | 8 645 | 103 633 |
| Aktuella skatteskulder | | 0 | 0 |
| Övriga skulder | 11 | 115 229 | 88 087 |
| Upplupna kostnader och förutbetalda intäkter | 12 | 533 682 | 372 673 |
| Summa kortfristiga skulder | | 657 556 | 564 393 |
| SUMMA EGET KAPITAL OCH SKULDER | | 2 532 807 | 2 378 869 |
| Ställda säkerheter | | Inga | Inga |
| Ansvarsförbindelser | | Inga | Inga |

Tilläggsupplysningar

Redovisnings- och värderingsprinciper

Allmänna upplysningar

Årsredovisningen upprättas med tillämpning av årsredovisningslagen (1995:1554) och Bokföringsnämnden BFAR 2012:1 Årsredovisning och koncernredovisning (K3).

Företaget har valt att inte utnyttja möjligheten att tillämpa förenklingsreglerna i BFAR 2009:1 Årsredovisning i mindre ekonomiska föreningar (K2).

Fordringar har upptagits till de belopp varmed de beräknas inflyta.

Övriga tillgångar och skulder har upptagits till anskaffningsvärden där inget annat anges.

Redovisningsprinciperna är oförändrade jämfört med föregående år.

Intäktsredovisning

Inkomsten redovisas till verkligt värde av vad företaget fått eller kommer att få. Det innebär att företaget redovisar inkomsten till nominellt värde (fakturabelopp) om företaget får ersättning i likvida medel direkt vid leveransen. Avdrag görs för lämnade rabatter.

Medlemsavgifter

Medlemsavgifter omfattar inbetalningar för medlemskap i föreningen. Medlemsavgifter redovisas vid inbetalning från medlemmen och intäktsredovisas över den tidsperiod som avses.

Gåvor och bidrag

En transaktion i vilken föreningen tar emot en tillgång eller en tjänst som har ett värde utan att ge tillbaka motsvarande värde i utbyte är en gåva eller ett bidrag.

Nettoomsättning

Intäkt vid försäljning av varor och tjänster redovisas normalt vid försäljningstillfället.

Ersättningar till anställda

Löpande ersättningar till anställda i form av löner, sociala avgifter och liknande kostnadsförs i takt med att de anställda utför tjänster. Eftersom alla pensionsförpliktelser klassificerats som avgiftsbestämda redovisas en kostnad det år pensionen tjänas in.

Inkomstskatt

Föreningen är befriad från inkomstskatt i sin ideella verksamhet eftersom den uppfyller kraven som samhällsnyttig enligt skattelagstiftningen.

Materiella anläggningstillgångar

Materiella anläggningstillgångar skrivs av systematiskt över tillgångens bedömda nyttjandeperiod. Föreningens datautrustning skrivs av på 5 år.

Uppskattningar och bedömningar

Föreningen gör uppskattningar och bedömningar om framtiden. De uppskattningar för

redovisningsändamål som blir följden av dessa kommer, definitionsmässigt, sällan att motsvara det verkliga resultatet. Inga uppskattningar och antaganden har identifierats som innebär en betydande risk för väsentliga justeringar i redovisade värden för tillgångar och skulder under nästkommande år. Under 2014 har styrelsen konstaterat att föreningen inte helt uppfyller Socialstyrelsens villkor för bidrag då det inte finns lokalföreningar utan endast lokala nätverk. Styrelsen arbetar nu på att villkoren ska uppfyllas.

Noter

Not 1 Medlemsavgifter

| | 2014 | 2013 |
|--------------------|----------------|----------------|
| Enskilda Medlemmar | 18 150 | 18 050 |
| Familjemedlemmar | 192 750 | 186 300 |
| Stödmedlemmar | 18 500 | 15 000 |
| Yrkesmedlemmar | 2 250 | 2 250 |
| | 231 650 | 221 600 |

Not 2 Erhållna bidrag /fonder

| | 2014 | 2013 |
|--|------------------|------------------|
| Minnesgåvor | 11 690 | 42 400 |
| Stiftelsen Radiohjälpen | 45 000 | 45 000 |
| Bidrag SPSM | 142 710 | 104 786 |
| Socialstyrelsen | 1 950 808 | 1 948 056 |
| Kungliga Patriotiska Sällskapet | 30 000 | 40 000 |
| Organisations bidrag Västra Götaland Nätverk | 25 572 | 20 000 |
| SLL Nätverk Stockholm | 85 000 | 75 000 |
| Föreningarsbidrag Nätverk Skåne | 46 900 | |
| Kempe Carlgrenska Fonden | 25 000 | 10 000 |
| Stiftelsen J.C.E Noller Roths Donationsfond | 10 000 | 30 000 |
| Helge AX:son Johnsons Stiftelse | 20 000 | 40 000 |
| Eva & Oscars Ahrens Stiftelse | 10 000 | 5 000 |
| Byggnadsstiftelsen S:t Eriks | | 30 000 |
| | 2 402 680 | 2 390 242 |

Not 3 Övriga rörelse intäkter

| | 2014 | 2013 |
|-------------------|----------------|----------------|
| Lägeravgifter | 343 300 | 278 650 |
| Försäljning varor | 9 623 | 23 596 |
| Övriga intäkter | 40 756 | 71 993 |
| Nätverken | 23 224 | 54 059 |
| | 416 903 | 428 298 |

Not 4 Direkta kostnader verksamhet

| | 2014 | 2013 |
|--|----------------|----------------|
| Direkta kostnader läger | 436 698 | 328 408 |
| Lagerförändring | 372 | 116 |
| Nätverk Stockholm , Skåne, Göteborg mfl. | 186 301 | 149 798 |
| Övriga kostnader | | 11 975 |
| Evenemang Brian Skotko | -6000 | 117 524 |
| | 617 371 | 607 821 |

Not 5 Övriga externa kostnader

| | 2014 | 2013 |
|-------------------------|----------------|----------------|
| Redovisning & revision | 91 342 | 70 797 |
| Övriga kostnader | 66 475 | 41 607 |
| Administration / IT | 85 526 | 45 751 |
| Styrelse & valberedning | 68 431 | 52 795 |
| UPP Priset | 60 129 | 47 061 |
| Lokala nätverk | 24 074 | 259 410 |
| FN Konferens | 0 | 11 947 |
| Reklamtrycksaker | 30 919 | 3535 |
| Tele / Porto | 51 637 | 36 674 |
| Medlemsregister | 69 166 | 66 129 |
| Lidingö loppet | 27 190 | 24 401 |
| Lokal | 157 125 | 117 292 |
| Tvärkontakt | 95 301 | 68 546 |
| Samarbete Karolinska | 2768 | |
| Samarbete Glada Hudik | 60 605 | |
| Resor | 21 363 | 34 182 |
| | 912 051 | 880 127 |

Operationell leasing

Den operationella leasingen utgörs i allt väsentligt av hyrda inventarier och lokaler. Avtalet om hyra av lokalerna för kansliet löper tills vidare med 3 månaders ömsesidig uppsägningstid. I sådana fall då hyrestiden är minst tre år, utgör årshyran överenskommen bashyra och skall justeras i enlighet med indexklausul.

Hyreskostnad

| | 2014 | 2013 |
|--|-------------|-------------|
| | 156 000 | 107 115 |

Not 6 Personal kostnader

| | 2014 | 2013 |
|---|-----------|---------|
| Löner, arvoden och andra ersättningar | 1 079 276 | 732 252 |
| Arvoden läger inkl sociala avgifter och resor | | 74 578 |
| Pensionskostnader och andra sociala avgifter | 375 929 | 47 909 |
| Övriga kostnader | | 3 564 |

Medelantalet anställda 3

1 455 205 858 303

I medelantalet anställda ingår inte anställda som uppburit ersättning som understiger ett halvt prisbasbelopp 22 200 kr (22 250 kr). Detta har gjorts med stöd av BFNAR 2006:11.

Könsfördelning i styrelse och bland ledande befattningshavare

Styrelseledamöter på balansdagen

Totalt 6

Antal ledande befattningshavare på balansdagen

Totalt 1

Not 7 Inventarier, verktyg och installationer

| | 2014-12-31 | 2013-12-31 |
|---|------------|------------|
| Ingående ackumulerade anskaffningsvärden | 29 302 | |
| Inköp | 0 | 29 333 |
| Utgående ackumulerade anskaffningsvärden | 29 333 | 29 333 |
| Ingående ackumulerade avskrivningar | -31 | |
| Årets avskrivningar | -5867 | -31 |
| Utgående ackumulerade avskrivningar | -5867 | -31 |
| Utgående redovisat värde | 23 435 | 29 302 |

Not 8 Deposition

| | 2014-12-31 | 2013-12-31 |
|-------------------------------|------------|------------|
| Deposition 1 månad lokal hyra | 13 000 | 13 000 |
| | 13 000 | 13 000 |

W

Not 9 Kassa & bank

| | 2014-12-31 | 2013-12-31 |
|------------------------------|------------------|------------------|
| Postgiro | 1 971 687 | 1 825 714 |
| Bank Förening | 428 853 | 424 846 |
| Bank Kunskapsbanken | 90 | 90 |
| Kassa | 1 000 | 0 |
| Bank Internationella Gruppen | 44 999 | 44 999 |
| | 2 446 629 | 2 295 649 |

Not 10 Förändring av eget kapital

| | Balanserat resultat | Årets resultat |
|--|------------------------|-------------------|
| Belopp vid årets ingång | 1 106 109 | 708 367 |
| Disposition av föregående års resultat: | 708 367 | -708 367 |
| Årets resultat | | 60 755 |
| Belopp vid årets utgång | 1 814 476 | 60 755 |

Not 11 Övriga Skulder

| | 2014-12-31 | 2013-12-31 |
|--------------------------------------|----------------|---------------|
| Moms skuld | | 0 |
| Personalen källskatt dec | 20 947 | 20 759 |
| Skuld löneskatt | 21 063 | 15 529 |
| Skuld bidrag Internationella Gruppen | 44 999 | 44 999 |
| Skuld bidrag resa Indien | 10 220 | 5 700 |
| Skuld Hampus | 18 000 | |
| Övriga Skulder | 0 | 1 100 |
| | 115 229 | 88 087 |

Not 12 Upplupna kostnader & förutbetalda intäkter

| | 2014-12-31 | 2013-12-31 |
|--|------------|------------|
| Redovisning & Revisions reserv | | 0 |
| Upplupna sociala avgifter dec | 28 000 | |
| Övriga upplupna kostnader | 24 697 | 21 742 |
| Upplupna kostnader Film projektet | 21 258 | 26 000 |
| | | 0 |
| Upplupen semesterlön inkl. sociala avgifter kansli | 136 562 | 74 118 |
| Överskott nätverk Stockholm | 34 064 | 32 861 |
| Nätverks tilldelning outnyttjad 2013 | 196 652 | 196 652 |

Svenska Downföreningen
Org.nr 802411-5761

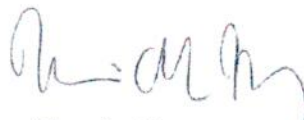
13 (13)

| | | |
|-----------------------------------|----------------|----------------|
| Överskott Nätverk Skåne | 46 149 | |
| Överskott Nätverk Västra Götaland | 21 300 | 21 300 |
| Fondmedel babyläger | 25 000 | |
| | 533 682 | 372 673 |


Stockholm den 3 mars 2015




Mattias Andersson



Veronica Magnusson Hallberg



Bernt Ljungquist



Linda Björner



Maria Hård af Segerstad-Lindhoff



Leif Jarlén

Min revisionsberättelse har lämnats *8 april 2015*



Heléne Ragnarsson
Auktoriserad revisor

Revisionsberättelse

Till föreningsstämman i Svenska Downföreningen, org.nr 802411-5761

Rapport om årsredovisningen

Jag har utfört en revision av årsredovisningen för Svenska Downföreningen för år 2014.

Styrelsens ansvar för årsredovisningen

Det är styrelsen som har ansvaret för att upprätta en årsredovisning som ger en rättvisande bild enligt årsredovisningslagen och för den interna kontroll som styrelsen bedömer är nödvändig för att upprätta en årsredovisning som inte innehåller väsentliga felaktigheter, vare sig dessa beror på oegentligheter eller på fel.

Revisorns ansvar

Mitt ansvar är att uttala mig om årsredovisningen på grundval av min revision. Jag har utfört revisionen enligt International Standards on Auditing och god revisionssed i Sverige. Dessa standarder kräver att jag följer yrkesetiska krav samt planerar och utför revisionen för att uppnå rimlig säkerhet att årsredovisningen inte innehåller väsentliga felaktigheter.

En revision innefattar att genom olika åtgärder inhämta revisionsbevis om belopp och annan information i årsredovisningen. Revisorn väljer vilka åtgärder som ska utföras, bland annat genom att bedöma riskerna för väsentliga felaktigheter i årsredovisningen, vare sig dessa beror på oegentligheter eller på fel. Vid denna riskbedömning beaktar revisorn de delar av den interna kontrollen som är relevanta för hur föreningen upprättar årsredovisningen för att ge en rättvisande bild i syfte att utforma granskningsåtgärder som är ändamålsenliga med hänsyn till omständigheterna, men inte i syfte att göra ett uttalande om effektiviteten i föreningens interna kontroll. En revision innefattar också en utvärdering av ändamålsenligheten i de redovisningsprinciper som har använts och av rimligheten i styrelsens uppskattningar i redovisningen, liksom en utvärdering av den övergripande presentationen i årsredovisningen.

Jag anser att de revisionsbevis jag har inhämtat är tillräckliga och ändamålsenliga som grund för mina uttalanden.

Uttalanden

Enligt min uppfattning har årsredovisningen upprättats i enlighet med årsredovisningslagen och ger en i alla väsentliga avseenden rättvisande bild av föreningens finansiella ställning per den 31 december 2014 och av dess finansiella resultat för året enligt årsredovisningslagen. Förvaltningsberättelsen är förenlig med årsredovisningens övriga delar.

Jag tillstyrker därför att föreningsstämman fastställer resultaträkningen och balansräkningen.

Rapport om andra krav enligt lagar och andra författningar

Utöver min revision av årsredovisningen har jag även utfört en revision av styrelsens förvaltning för Svenska Downföreningen för år 2014.

Styrelsens ansvar

Det är styrelsen som har ansvaret för förvaltningen.

Revisorns ansvar


Mitt ansvar är att med rimlig säkerhet uttala mig om förvaltningen på grundval av min revision. Jag har utfört revisionen enligt god revisionssed i Sverige.

Som underlag för mitt uttalande om ansvarsfrihet har jag utöver min revision av årsredovisningen granskat väsentliga beslut, åtgärder och förhållanden i föreningen för att kunna bedöma om någon styrelseledamot har företagit någon åtgärd eller gjort sig skyldig till försummelse som kan föranleda ersättningsskyldighet. Jag anser att de revisionsbevis jag har inhämtat är tillräckliga och ändamålsenliga som grund för mitt uttalande.

Uttalande

Jag tillstyrker att föreningsstämman beviljar styrelsens ledamöter ansvarsfrihet för räkenskapsåret.

Stockholm den 8 april 2015



Heléne Ragnarsson
Auktoriserad revisor